




PLAN HIGIENY KLUBU DZIECIĘCEGO

CO? Obiekt	JAK? Czynność	CZYM? Środki dezynfekcyjne/ procedury	KIEDY? Zastosowanie	KTO? Osoba odpowiedzialna
 Mycie rąk	Mycie rąk: pobrać z dozownika płyn myjący, nanieść na zwilżone dłonie i umyć. Osuszyć ręcznikiem papierowym lub suszarką	Antybakteryjne Mydło w płynie lub Płyn do mycia rąk	<ul style="list-style-type: none"> • przed rozpoczęciem i po zakończeniu pracy • przed podaniem posiłku • w razie potrzeby 	Personel
 Dezynfekcja rąk	Higieniczna dezynfekcja rąk: preparat dezynfekcyjny pobrać z dozownika, nanieść na suche ręce i wcierać 30 sek.	Środek dezynfekujący AHD – 2000 – higieniczna dezynfekcja rąk Na uprzednio dokładnie umyte i wytarte jednorazowym ręcznikiem ręce, nanieść 3 ml preparatu. Dokładnie wcierać w skórę rąk, aż do wyschnięcia (ok. 30 sek.). Preparat stosuje się nierozcieńczony!	<ul style="list-style-type: none"> • przed rozpoczęciem i po zakończeniu pracy • przed podaniem posiłku • w razie potrzeby 	Personel
Małe i trudno dostępne powierzchnie (stoliki, krzesła) odporne na działanie alkoholu 	Szybka dezynfekcja powierzchni poprzez spryskanie lub przetarcie: spryskać lub przetrzeć gotowym do użycia preparatem dezynfekcyjnym przeznaczonym do szybkiej dezynfekcji	VC 430 Gotowy do użycia płynny, alkoholowy preparat dezynfekcyjno-myjący na bazie czwartorzędowych związków amoniowych o działaniu grzybobójczym (w zakresie drożdżakobójczym) i bakteriobójczym, w tym Tbc. DEZOPOL VC 420 Skoncentrowany preparat dezynfekcyjno-myjący na bazie czwartorzędowych związków amoniowych o działaniu bakteriobójczym i grzybobójczym, przeznaczony do mycia i dezynfekcji wodoodpornych powierzchni: podłóg ścian i sprzętów.	<ul style="list-style-type: none"> • przed rozpoczęciem i po zakończeniu pracy • po każdym przypadku kontaminacji • w razie potrzeby • w czasie nasilonego występowania biegunek i przeziębień zaleca się częstsze stosowanie 	Personel

Zabawki elektroniczne – nie mogą być czyszczone z użyciem dużej ilości wody. Ich mycie polega na dokładnym przetarciu gąbką nasączoną wodą z szarym mydłem. Następnie zabawkę należy dokładnie wytrzeć ściereczką nasączoną środkiem dezynfekującym.

Zabawki plastikowe, drewniane i metalowe – czyścimy je za pomocą ciepłej wody z mydłem. Po myciu należy upewnić się, że zabawka została dokładnie osuszona. Następnie każdy przedmiot przecieramy ściereczką nasączoną środkiem dezynfekującym.

Instrumenty muzyczne – instrumenty myjemy za pomocą wody z dodatkiem szarego mydła. Możemy także zanurzyć instrumenty we wrzątku. Następnie dezynfekujemy przedmioty nasączoną ściereczką ze środkiem dezynfekującym. Instrumenty muzyczne z ustnikami należy dezynfekować po każdym użyciu.

Kredki – ze względu na materiał, z jakiego zrobione są kredki nie zaleca się ich mycia z użyciem wody. W celu dezynfekcji przecieramy chusteczką z preparatem do dezynfekcji. Nowe zabawki- każda nowa zabawka przed użyciem powinna zostać zdezynfekowana.